



BULLETIN MENSUEL

N°038
Mai 2017



AMASSA / Afrique Verte Mali

MARCHÉ DU RIZ AU MALI

PRIX PRODUCTEURS AU NIVEAU DES BASSINS DE PRODUCTION

(Prix Kg en F CFA) - source : Réseau enquêteurs amassa, pnpr et sexagon

Pour les « Prix Producteurs »

Les prix collectés ce mois de Mai 2017, nous indiquent que :

- **Riz Gambiaka** : le prix le moins cher est 275 enregistré à Kléla dans la région de Sikasso, Siengo et Niono sont à 300 FCFA/kg le plus cher.
Tendance à la stabilité.
- **Riz Adny11** : il est à Niono et Siengo à 300 FCFA/kg, Sofara enregistre 340 contre 350 à Baguineda dans la région de Koulikoro.
Tendance : stabilité.
- **Riz local BG** : il se vend à 350 à Baguineda (Koulikoro).
Tendance : stabilité
- **Riz Local étuvé** : il est vendu à 400 FCFA/kg maximum à Niono et Siengo, et 250 à Kléla (Sikasso).
Tendance : Stabilité.
- **Paddy** : le prix des différentes variétés varie entre 140 et 150 à Niono et Siengo toutes variétés confondues, Tombouctou enregistre 197 et le plus cher à Sofara avec 200.
Tendance : Stabilité
- **Les Semences** : les prix des différentes variétés restent stables à 300 FCFA/kg à Niono et Siengo sauf pour les variétés Kogoni 281 et Adny R2 275 à Siengo.
Tendance : stabilité.

NIONO

Local Gambiaka: 300
Local Adny11: 300
Riz Local Wassa: 300
Etuvé local Gka: 400
Paddy Gka: 150
Paddy Wassa: 150
Paddy Adny11: 150
Smces Adny: 300
Smces Gka: 300
Smces Kogoni: 281

PIV TOMBOUCTOU

Riz Paddy: 197

SIENGO

Gambiaka : 300
Adny11 : 300
Local Wassa: 275
Etuvé local: 400
Paddy Gka: 150
Paddy Adny11: 150
Paddy BG: 140
Smces R1BG : 300
Smces R2 ADNY : 275

BAGUINEDA

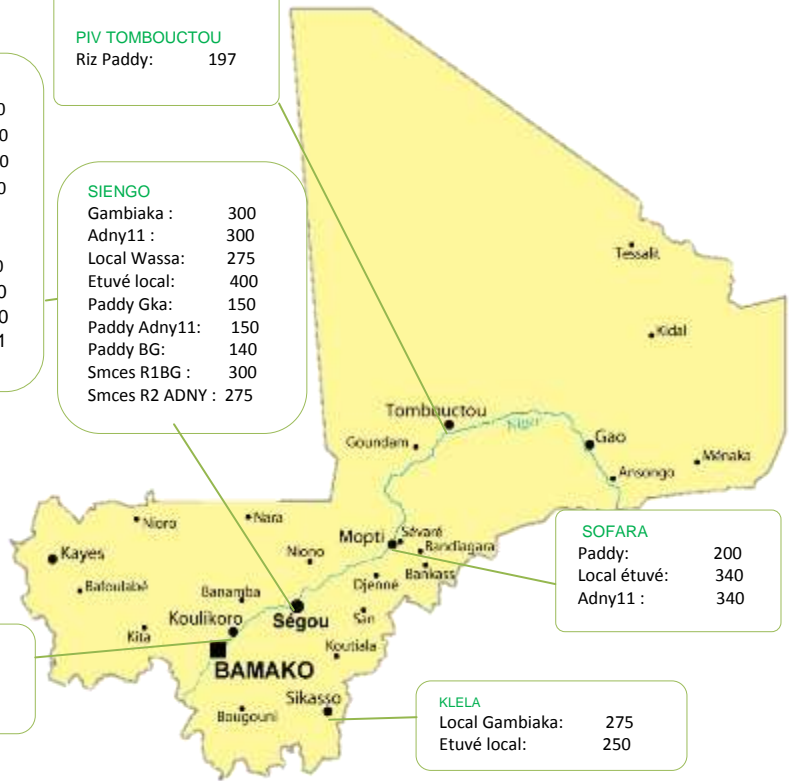
Adny11 350
BG Local 350

SOFARA

Paddy: 200
Local étuvé: 340
Adny11 : 340

KLELA

Local Gambiaka: 275
Etuvé local: 250



PRIX A LA CONSOMMATION AU NIVEAU DES CENTRES URBAINS

(en FCFA par Kg) -source : Réseau enquêteurs amassa, pnpr et sexagon

Pour les « Prix à la consommation » :

Les prix à la consommation collectés en ce mois de Mai 2017 au niveau de Bamako, Koutiala et des capitales régionales nous indiquent les points suivants :

- **Riz Local Gambiaka** : les marchés les plus chers ont été Gao (450 FCFA/kg), suivi de Kayes avec 420, Koulikoro 390, Bamako 370, Ségou enregistre 360, Mopti, Koutiala et Tombouctou 350, Sikasso enregistre 330 le plus bas.
Tendance : stabilité
- **Riz local BG** : le prix enregistré à Mopti et Ségou est 350 FCFA/kg
Tendance : stabilité.
- **Riz local étuvé** : le plus bas prix est enregistré à Sikasso avec 275 FCFA/kg, suivi de Mopti 350 et le plus cher est enregistré à Kayes avec 500 FCFA/kg.
Tendance : stabilité

TOMBOUCTOU

Riz Local Gambiaka: 350
Riz Paddy: 197

SÉGOU

Riz Local Gambiaka: 360
Riz Local BG: 350

KAYES

Local Gambiaka : 420
Local Bas fond : 440
Etuvé Local : 500

GAO

Local Gambiaka: 450

MOPTI

Local gambiaka: 350
Local BG: 350
Etuvé Local: 350
BG étuvé: 350

KOUTIALA

Local Gambiaka: 350

KOULIKORO

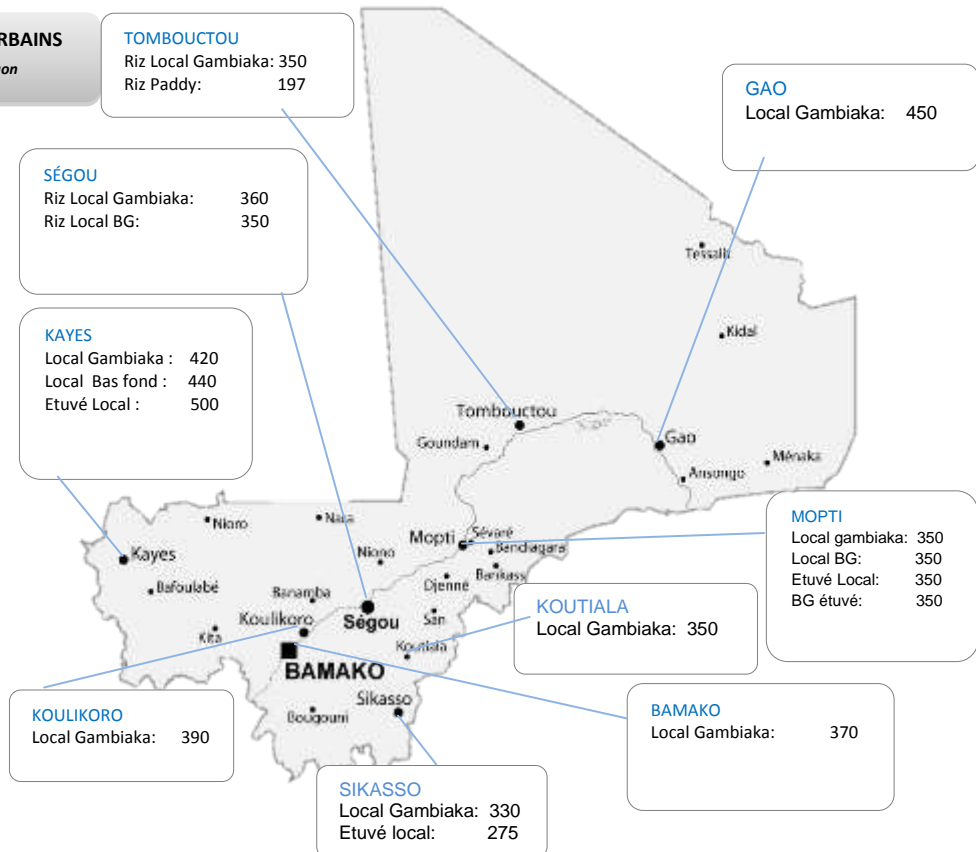
Local Gambiaka: 390

BAMAKO

Local Gambiaka: 370

SIKASSO

Local Gambiaka: 330
Etuvé local: 275



BULLETIN MENSUEL

N°038
Mai 2017



AMASSA / Afrique Verte Mali

MARCHÉ DU RIZ AU MALI

SITUATION DES OFFRES - source : Réseau enquêteurs amassa, pnpr et sexagon

OFFREURS		PRODUITS	ORIGINE DU PRODUIT	LIEU DE STOCKAGE	QTES / TONNE
PRENOMS ETNOM	CONTACT (+223)				
Région de KAYES					
Bassirou Tangara	76 12 35 80	Riz Gambiaka	ON	Kayes	2
Modibo Sidibé	66 78 19 17	Gambiaka étuvé	Bamako	Kayes	5
Madou Maïga	76 36 65 34	Gambiaka	ON	Kayes	9
Madou Coulibaly	76 11 84 41	Riz Gambiaka	ON	Kayes	8
Région de SEGOU					
Zoumana Diallo	73 22 34 32	Riz Paddy	ON	Niono	30
Yacou Dembélé	76 22 70 94	Riz Paddy	ON	Koyan Peguena	6
Mohamed Haidara	76 14 39 96	Riz Paddy	ON	Niono	7
Madou Drabo	76 87 56 15	Paddy	ON	Niono	4
Moussa Sangaré	76 12 93 46	Riz grain	ON	Niono	8
Fodé Mory Berthé	66 85 41 68	Riz Paddy	ON	Niono	5
Bakary Diallo	76 98 03 41	Semences	ON	Siengo	22
Moussa Bê Bouaré	76 17 10 44	Riz Grain	ON	Siengo	14
Ladji Ouedraogo	76 17 09 90	Riz Grain	ON	Siengo	18
Drissa Kayo	77 91 77 73	Riz Grain	ON	ND14	20
Union Bewani FECOPON	79 03 53 17	Paddy	ON	Bewani	20
Abou Koné	77 14 04 54	Paddy	ON	Niono	8
Région de MOPTI					
Moulaye Soukoro	76 19 75 75	Riz Gambiaka	Local	Mopti digue	30
Ousmane Cissé	66 02 11 90	Riz Gambiaka	Local	Sévaré	400
Youssouf Boré	76 11 78 55	Riz Gambiaka	Local	Mopti digue	10
Mamoudou Guindo	79 15 92 42	Riz Gambiaka	Local	Mopti digue	25
Mamoudou Guindo	79 15 92 42	Riz BG étuvé	Local	Mopti digue	10
Nana Daou	79 37 75 17	Riz Gambiaka	Local	Mopti digue	20
Nana Daou	79 37 75 17	BG étuvé	Local	Mopti digue	4
Sidiki Kouma	79 11 35 57	Riz Gambiaka	Local	Mopti digue	2
Amadou Diarra	79 03 21 72	Riz Gambiaka	Local	Mopti digue	2
Lassine Dramé	76 14 23 51	Riz BG étuvé	Local	Mopti digue	8
District de BAMAKO					
Sine Sangaré	76 04 89 45	Riz Gambiaka	Niono	Bagadadji	200
Mama Koné	76 44 41 35	Riz Gambiaka	Niono	Bagadadji	100
Soumaila Togo	79 32 26 41	Riz Gambiaka	Niono	Bagadadji	100
Camara Céréales	75 13 59 12	Riz Gambiaka	Niono	Bagadadji	50
Yaya Coulibaly	66 74 01 28	Riz Gambiaka	Niono	Bagadadji	100
Balla Diarra	76 42 42 13	Riz Gambiaka	Niono	Niaréla	50
Région de SIKASSO					
Sadio Diallo	66 72 89 40	Riz Décortiqué	Niono	Sikasso	1
Binafou Sidibé	76 11 56 97	Riz décortiqué	Niono	Slkasso	5
Coop. Benkadi de Zangarab.	76 03 79 20	Riz étuvé	Foires	Slkasso	50
Adama Guindo	66 54 37 08	Riz Gambiaka	Niono	Koutiala	7
Yaya Coulibaly	76 10 67 72	Riz Gambiaka	Niono	Koutiala	1
Chaka Traoré	76 36 97 96	Riz Gambiaka	Niono	Koutiala	4
Drissa Touré	76 23 92 40	Riz Gambiaka	Niono	Koutiala	5
Lamine Diawara	66 94 49 64	Riz Gambiaka	Niono	Koutiala	10
Chaka Dembélé	76 26 12 08	Riz Gambiaka	Niono	Koutiala	11
Drissa Bagayogo	76 20 06 89	Riz Gambiaka	Niono	Koutiala	1
Adama Ballo	76 29 53 49	Riz Gambiaka	Niono	Koutiala	3
Région de KOULIKORO					
Coop. Djiguifa	76 35 73 65	Semence Adny	Baguineda	Baguineda	45
Mamadou Djimé	75 21 83 46	Gambiaka	Niono	Kassela	3
Oumou SIDIBE	65 09 90 48	Adny11	Massaconi	Baguineda	2
Région de TOMBOUCTOU					
Aly Arby	72 74 72 10	Riz local	Tombouctou	Tombouctou	276
Sory Diarra	72 74 72 10	Riz local	Tombouctou	Tombouctou	115



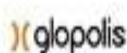
SITUATION DES DEMANDES - source : Réseau enquêteurs amassa, pnpr et sexagon					
DEMANDEURS		PRODUITS	LIEU DE LIVRAISON	Délai validité de l'offre en Jour	QTES / TONNE
PRENOMS ET NOM	CONTACT (+223)				
Région de MOPTI					
Moulaye Sounkoro	76 19 75 75	Riz Gambiaka	Mopti digue	15	200
Lassine Dramé	76 14 23 51	Riz Gambiaka	Mopti digue	15	3
Youssouf Boré	761178 55	Riz Gambiaka	Mopti digue	15	10
Mamoudou Guindo	79 15 92 42	Riz Gambiaka	Mopti digue	15	3
Baba Dembéle	66 64 81 62	Riz Gambiaka	Mopti Digue	15	3
Baba Dembéle	66 64 81 62	Riz BG étuvé	Mopti Digue	15	2
Nana Daou	79 37 75 17	Riz Gambiaka	Mopti Digue	15	20
Nana Daou	79 37 75 17	Riz Local étuvé	Mopti Digue	15	5
Diadié Samassékou	76 01 45 64	Riz Gambiaka	Mopti digue	15	5
Sidiki Kouma	79 11 35 57	Riz Gambiaka	Mopti digue	30	10
Amadou Diarra	79 03 21 72	Riz Gambiaka	Mopti digue	15	2
Région de SIKASSO					
Siaka Bengaly	90 28 40 00	Riz décortiqué	Kléla	15	5

INFORMATIONS GÉNÉRALES : Conférence pour la définition d'une stratégie de régulation des importations de riz au Mali

Les partenaires du projet « Organisations Paysannes (OP) comme acteurs clefs dans une bonne gouvernance des filières rizicoles au niveau national et régional en Afrique de l'Ouest » a organisé lundi 19 Juin 2017 à l'Azalaï Grand hôtel de Bamako une conférence pour la définition d'une stratégie de régulation des importations de riz au niveau national au Mali. En effet au Mali, le riz demeure le principal produit agricole de base en termes de volume avec une production qui dépasse 2 millions de tonnes de paddy (riz non décortiqué) ces 5 dernières années. D'autre part le Mali dispose de tous les atouts pour être le grenier de l'Afrique de l'ouest en riz puisque son potentiel productif est très faiblement exploité.

Le Tarif extérieur commun (TEC) de l'UEMOA, adoptée en 2000 représente le plus bas tarif dans les pays africains pour les importations de riz. Ce tarif ne permet pas la protection de la production nationale et par conséquent représente un risque majeur d'accroître la concurrence sur les marchés domestiques pour le riz, de décourager les investissements dans les filières domestiques, d'affaiblir l'engagement des acteurs et ainsi anéantir la dynamique amorcée depuis 2008. En effet, malgré les statistiques et les analyses indiquant la projection de l'autosuffisance en riz blanc (93%) pour le Mali, les importations de riz blanc n'ont pas connu une baisse significative en fonction de la production. Au contraire, elles ont connu une remontée sensible et sont estimées à 184.371 tonnes entre 2012 et 2016 correspondant environ 18% de la production nationale. Mieux ces importations ont souvent menacé l'écoulement de la production nationale. Forts de ce constat, les producteurs de riz, leurs organisations et leurs alliés tout en saluant l'engagement de l'Etat dans sa volonté à œuvrer au développement de la filière riz, sans laquelle, les politiques de sécurité alimentaire ne peuvent qu'être vaines. Ils exhortent par conséquent le gouvernement à mettre rapidement en place une politique intelligente basée sur quatre leviers que sont :

- ✍ une rationalisation des importations de riz en fonction d'une bonne évaluation de la production nationale et des besoins nationaux ;
- ✍ le contrôle et le contingentement des importations par l'instauration de quota permettant de coupler les achats locaux de riz avec les importations au moment où elles seront autorisées ;
- ✍ des facilités de paiement à accorder aux importateurs de riz pour effectuer des achats locaux de riz la rationalisation des importations de riz en fonction d'une bonne évaluation de la production nationale et des besoins nationaux ;
- ✍ la généralisation et l'effectivité de la priorité accordée au riz national dans les achats institutionnels.



« Les opinions exprimées dans cette publication ne reflètent pas nécessairement celles de la Commission européenne ».